



الجمعية الخيرية لرعاية الأيتام
CHARITY COMMITTEE FOR ORPHANS CARE

ملخص التقرير المالي

لفترة شهر يوليو 2023



تقرير التبرعات والإيرادات لشهر يوليو 2023

البيان	إيراد 2022	إيراد 2023	المعتمد للفترة	الفرق بين إيراد 23&22	الفرق بين الفعلي والمعتمد 23
اجمالي إيرادات وتبرعات الجمعيه	27,695,737	20,906,189	24,644,501	-6,789,548	-3,738,312

نسبة مؤشر الإنجاز لشهر يوليو 2023

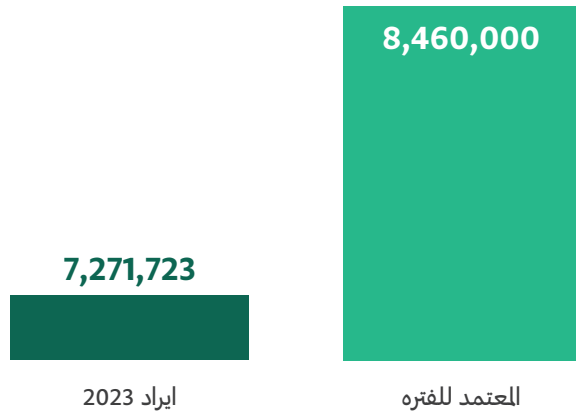
85%

البيان	إيراد 2022	إيراد 2023	المعتمد للفترة	الفرق بين إيراد 23&22	الفرق بين الفعلي والمعتمد 23
اجمالي الإدارة العامة	15,319,481	12,571,443	11,738,701	-2,748,038	832,742
اجمالي إيراد الفروع	12,376,255	8,334,746	12,905,800	-4,041,509	-4,571,054

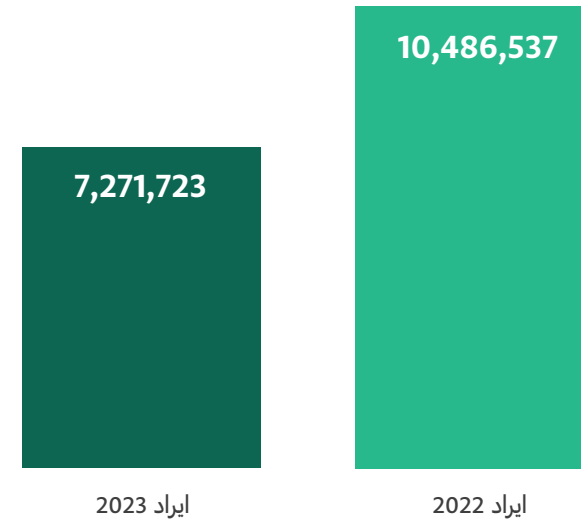
تقرير التبرعات والإيرادات للكفالات لشهر يوليو 2023

البيان	إيراد 2022	إيراد 2023	المعتمد للفترة	الفرق بين إيراد 23&22	الفرق بين الفعلي والمعتمد 23
الكفالات	10,486,537	7,271,723	8,460,000	(3,214,814)	(1,188,277)

المقارنة بين إيراد ادارة الكفالات الفعلي والمعتمد 23



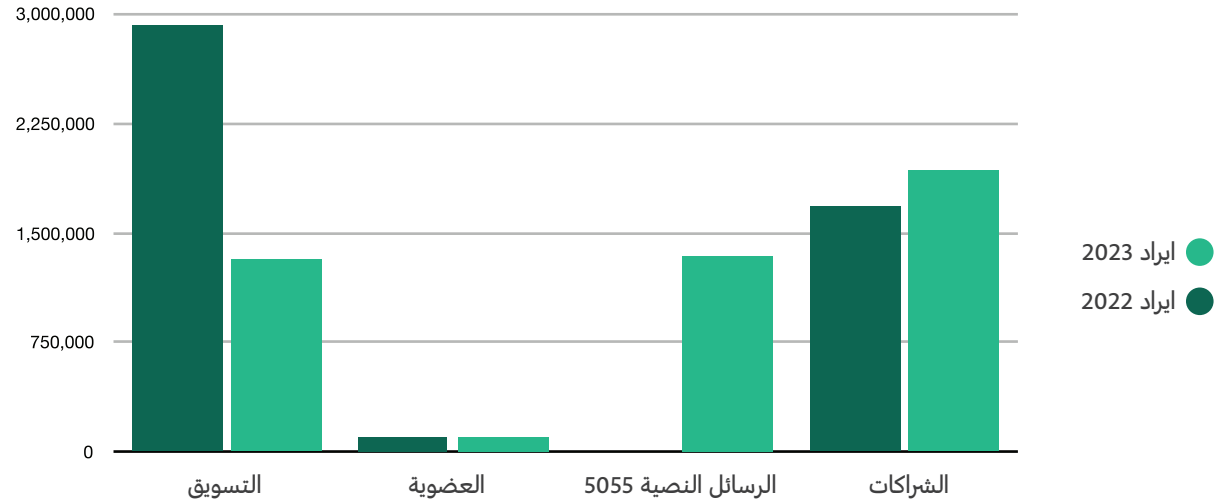
مقارنة إيراد ادارة الكفالات 23&22



تقرير التبرعات والايادات (التسويق والشراكات) لشهر يوليو 2023

البيان	ايراد 2022	ايراد 2023	المعتمد للفترة	الفرق بين ايراد 23&22	الفرق بين الفعلي والمعتمد 23
التسويق	2,922,387	1,318,082	1,313,505	(1,604,305)	4,577
العضوية	105,500	102,000	16,000	(3,500)	86,000
الرسائل النصية 5055	0	1,345,457	0	1,345,457	1,345,457
الشراكات	1,683,901	1,929,628	0	245,727	1,929,628
اجمالي التسويق والشراكات	4,711,788	4,695,167	1,329,505	(16,621)	3,365,662

ايراد التسويق والشراكات 23&22



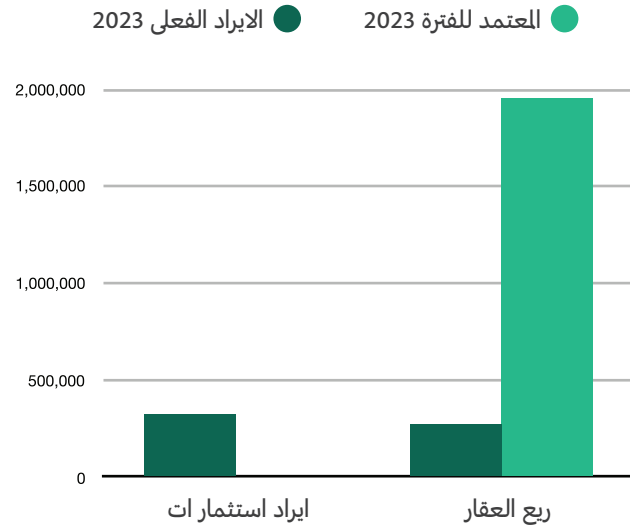
إيراد التسويق والشراكات الفعلي والمعتد 23



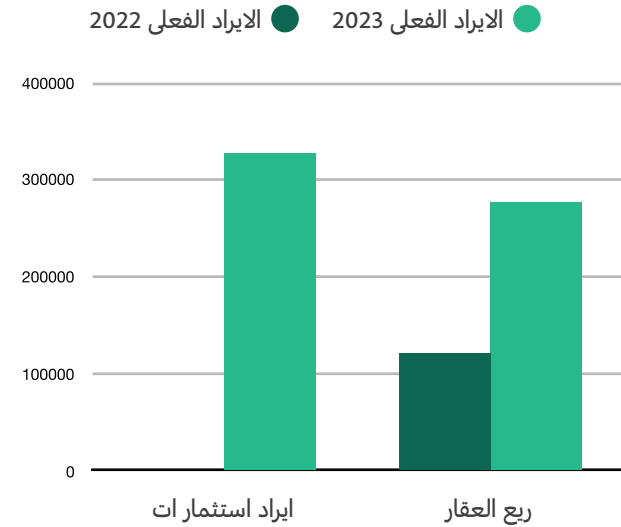
تقرير إيراد ريع العقار والاستثمارات لشهر يوليو 2023

البيان	الإيراد الفعلي 2022	الإيراد الفعلي 2023	المعتمد للفترة 2023	الفرق بين الفعلي 23&22	الفرق بين الفعلي والمعتمد
إيراد استثمارات	0	326,910	0	326,910	0
ريع العقار	121,156	277,643	1,949,196	156,487	(1,671,553)
الإجمالي	121,156	604,553	1,949,196	483,397	(1,671,553)

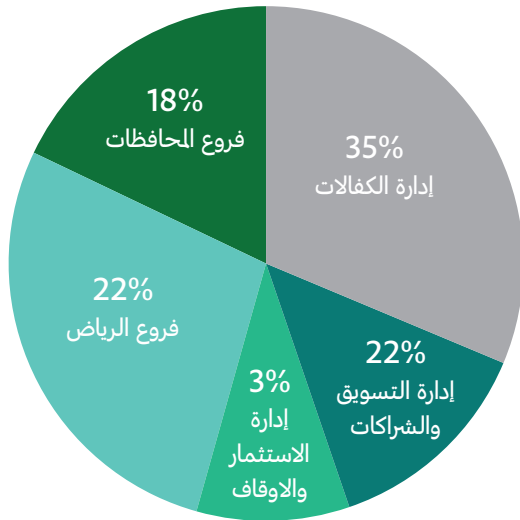
المقارنة بين الإيراد الفعلي والمعتمد لريع العقار والاستثمارات 23



إيراد ريع العقار والاستثمارات 23&22



تحليل إيراد 2023



نسبة نوع الإيراد من الدخل العام

النسبة	نوع الإيراد
7,271,723	إدارة الكفالات
4,695,167	إدارة التسويق والشراكات
604,553	إدارة الاستثمار والاقواف
4,611,394	فروع الرياضة
3,723,352	فروع المحافظات

تقرير التبرعات والإيرادات (الفروع) لشهر يوليو 2023

النسبة بين الفعلي والمعتمد 24	الفرق بين الفعلي والمعتمد 23	الفرق بين إيراد 23&22	المعتمد للفترة	إيراد 2023	إيراد 2022	البيان
46%	-597,190	-265,702	1,099,289	502,099	767,801	الشرق
67%	-320,699	-130,110	972,615	651,915	782,025	الجنوب
73%	-698,494	-1,728,434	2,605,660	1,907,166	3,635,600	الشمال
75%	-210,244	-294,780	850,970	640,726	935,506	الغرب
61%	-554,781	-425,053	1,407,457	852,676	1,277,729	الروضة
56%	-656,466	-170,131	1,484,517	828,051	998,182	الخرج
17%	-1,300,720	-60,895	1,562,067	261,348	322,243	المجمعة
203%	216,346	-41,590	209,874	426,220	467,810	الزلفي
225%	319,430	105,665	254,804	574,234	468,569	الدوامي
47%	-259,040	-100,863	486,869	227,829	328,692	الافلاج
83%	-66,116	-76,432	379,700	313,584	390,016	وادي الدواسر
31%	-247,619	-97,100	359,099	111,480	208,580	القويعة
59%	-76,090	-324,606	184,358	108,268	432,874	حوطة بني تميم
48%	-46,376	-31,895	89,361	42,985	74,880	رماح
134%	110,707	-333,743	330,070	440,777	774,520	شقراء
80%	-34,465	-19,929	174,032	139,567	159,496	السليل
80%	-55,774	16,215	273,782	218,007	201,792	عفيف
21%	-21,674	-4,350	27,474	5,800	10,150	الحريق
56%	-8,396	-26,243	19,176	10,780	37,023	مرات
21%	-54,189	-11,728	68,612	14,422	26,150	حريملاء
86%	-9,205	-19,807	66,017	56,812	76,619	الدرعية
65%	-4,571,054	-4,041,509	12,905,800	8,334,746	12,376,255	الإجمالي



الجمعية الخيرية لرعاية الأيتام
CHARITY COMMITTEE FOR ORPHANS CARE



E N S A N O R G

800 124 1777